

Schulpsychologische Leistungen im Schuljahr 2014/15

Statistische Daten

(bmbf, Abt. I/8)



Statistische Grunddaten

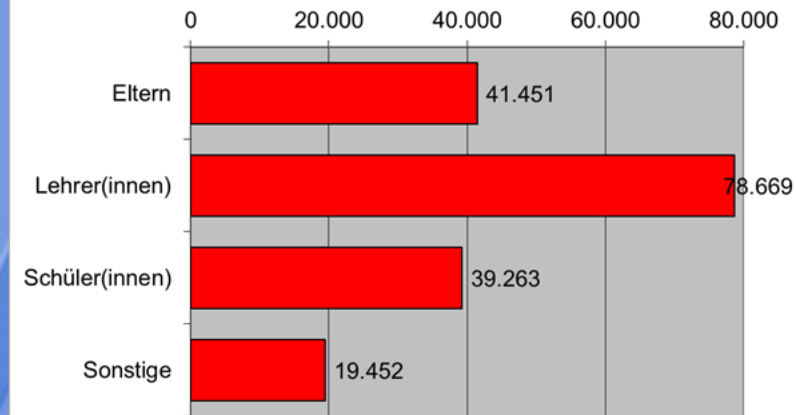
- 1,11 Mio Schülerinnen und Schüler
- 118.222 Lehrerinnen und Lehrer
- 128 Dienstposten Schulpsychologie
 - 9 Landesreferent/innen
 - 102 vollbeschäftigte Schulpsycholog/innen
 - 48 teilzeitbeschäftigte Schulpsycholog/innen
- 47 SchulpsychologInnen des ÖZPGS
 - davon 39 teilzeitbeschäftigt
- 76 Beratungsstellen

Schulpsychologische Leistungen

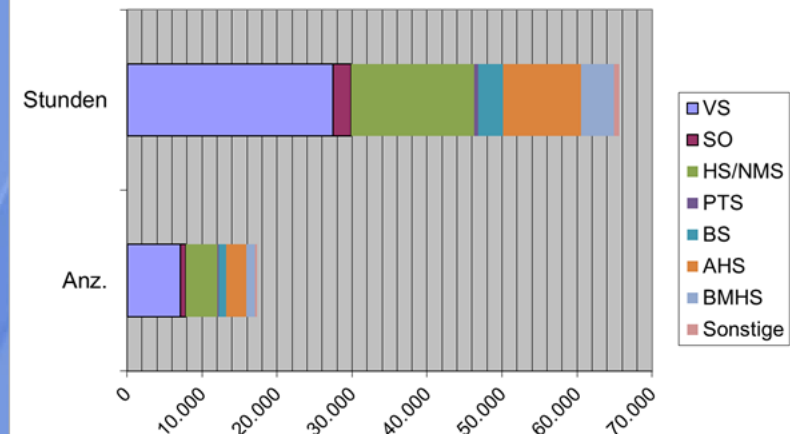
(2014/15)

- **178.835** Gesprächskontakte
- **25.329** Schüler/innen
- **4.318** Lehrer/innen mit eigenen Problemen
- **3.920** Personen wurden psychologisch behandelt
- **11.107** sonstige schulpsychologische Tätigkeiten an Schulen verrichtet (z.B. Vorträge, Moderationen, Sprechstage, Seminare)
- **1.159** Informationsbeiträge für die Öffentlichkeit geleistet (z.B. Broschüren, Artikel, Interviews)

Gesprächskontakte - insgesamt



Schulpsychologische Arbeit an Schulen



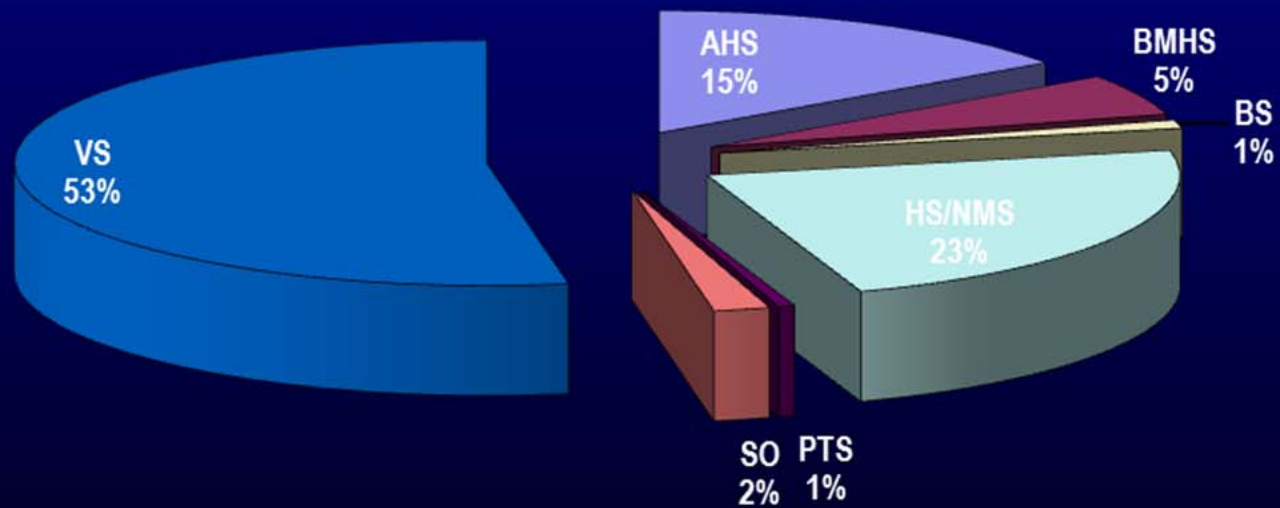
Einzelfallarbeit

Anzahl Schüler/innen


2014/15

	Bildungs- beratung	Lernen	Verhalten	Krise	Summe LVK	Summe
Schulart						
Vorschulbereich	1.222	633	296	3	932	2.154
VS (1.-4.SST)	1.326	6.052	3.661	134	9.847	11.173
SO	44	195	240	8	443	487
HS/NMS	1.695	1.389	2.455	268	4.112	5.807
PTS	12	21	76	34	131	143
BS	8	118	82	60	260	268
AHS/U	912	476	1.446	267	2.189	3.101
AHS/O	108	135	323	187	645	753
BMS	28	48	200	69	317	345
BHS	144	205	529	149	883	1.027
Sonstige	13	32	20	6	58	71
SUMME	5.512	9.304	9.328	1.185	19.817	25.329

Schulpsychologisches "Arbeitsprofil" (nach "Fallzahlen")



Beratungsanlässe

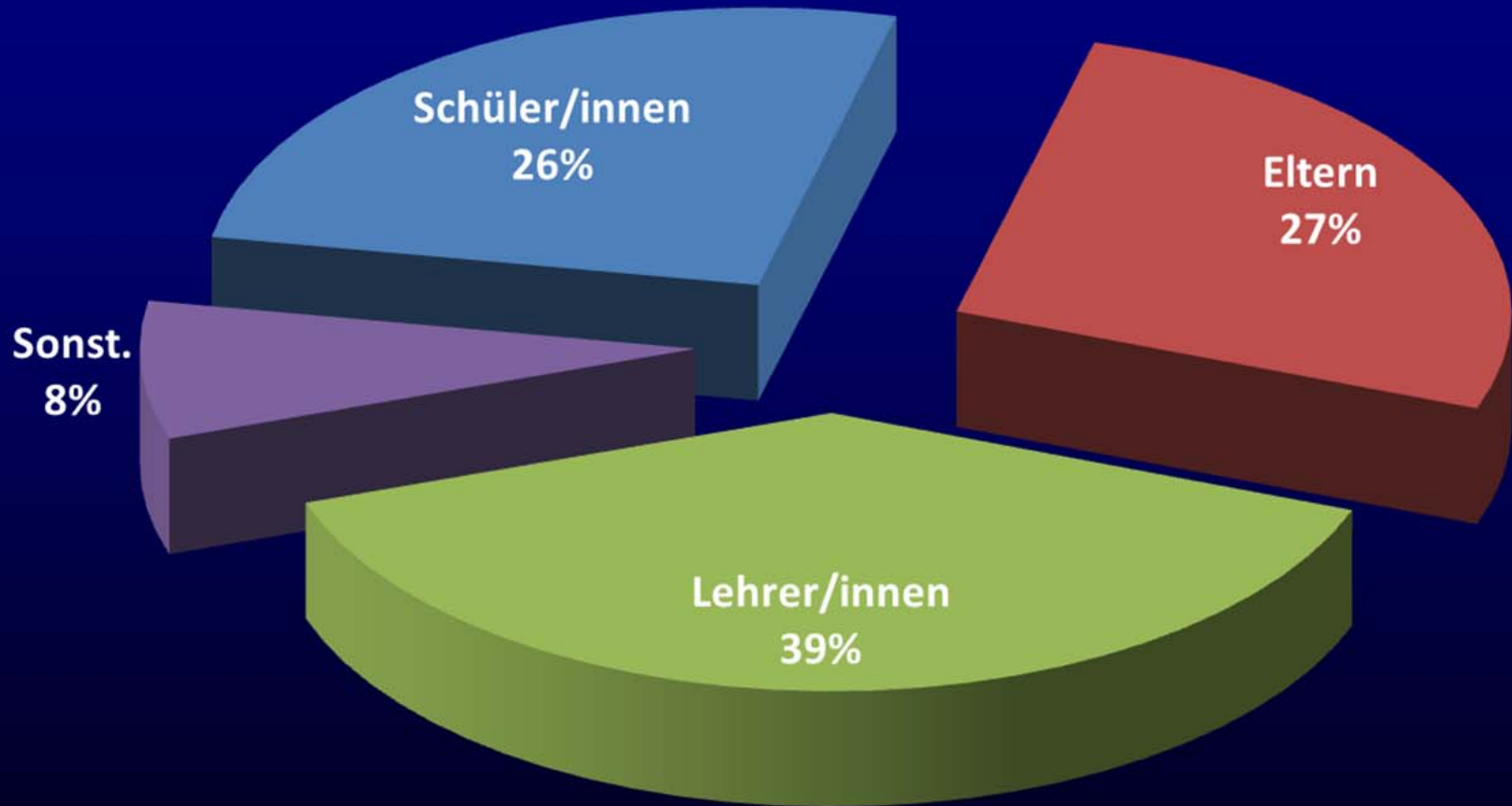


Kontakte bei Fallarbeit

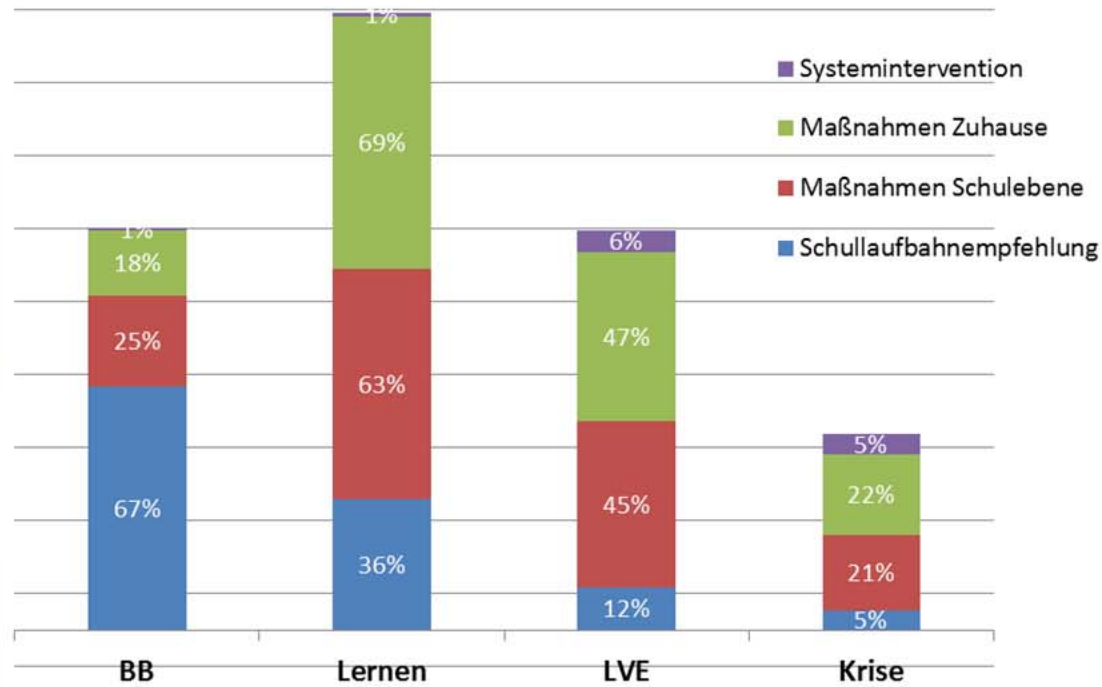
2014/15

	Schüler/innen	Erziehungs- b.	Lehrer/innen	Schulaufsicht	Ärzte	Dipl.Sozialarb.	Sonst.	Summe
Anmeldegrund								
Bildungsberatung	4.841	4.314	2.459	956	37	56	775	13.438
Lernen	11.323	12.285	13.908	5.677	178	292	2.131	45.794
Verhalten	11.394	12.365	15.510	3.384	819	1.055	2.959	47.486
Krise	1.995	1.077	1.739	350	297	117	341	5.916
Summe	29.553	30.041	33.616	10.367	1.331	1.520	6.206	112.634
Schulart								
Kindergarten	957	1.355	639	702	23	26	502	4.204
Vorschulstufe	998	1.078	1.198	508	21	19	201	4.023
VS	13.531	15.366	18.535	6.126	275	628	2.651	57.112
SO	620	526	909	299	25	47	175	2.601
HS/NMS	5.856	6.165	7.694	1.982	238	562	1.585	24.082
PTS	142	130	218	51	7	46	64	658
BS	559	141	965	49	6	49	285	2.054
AHS/Unterstufe	3.411	3.367	2.100	373	448	95	347	10.141
AHS/Oberstufe	1.303	810	565	105	122	14	119	3.038
BMS	413	204	135	62	25	9	62	910
BHS	1.681	847	615	99	141	23	167	3.573
Sonstige	82	52	43	11	0	2	48	238
SUMME	29.553	30.041	33.616	10.367	1.331	1.520	6.206	112.634

Gesprächskontakte insgesamt

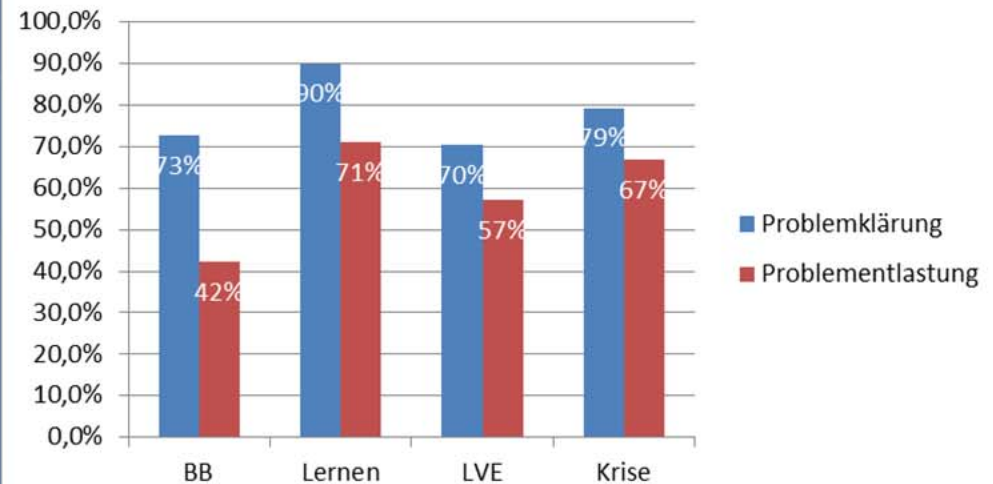


Maßnahmenempfehlungen - Fallarbeit



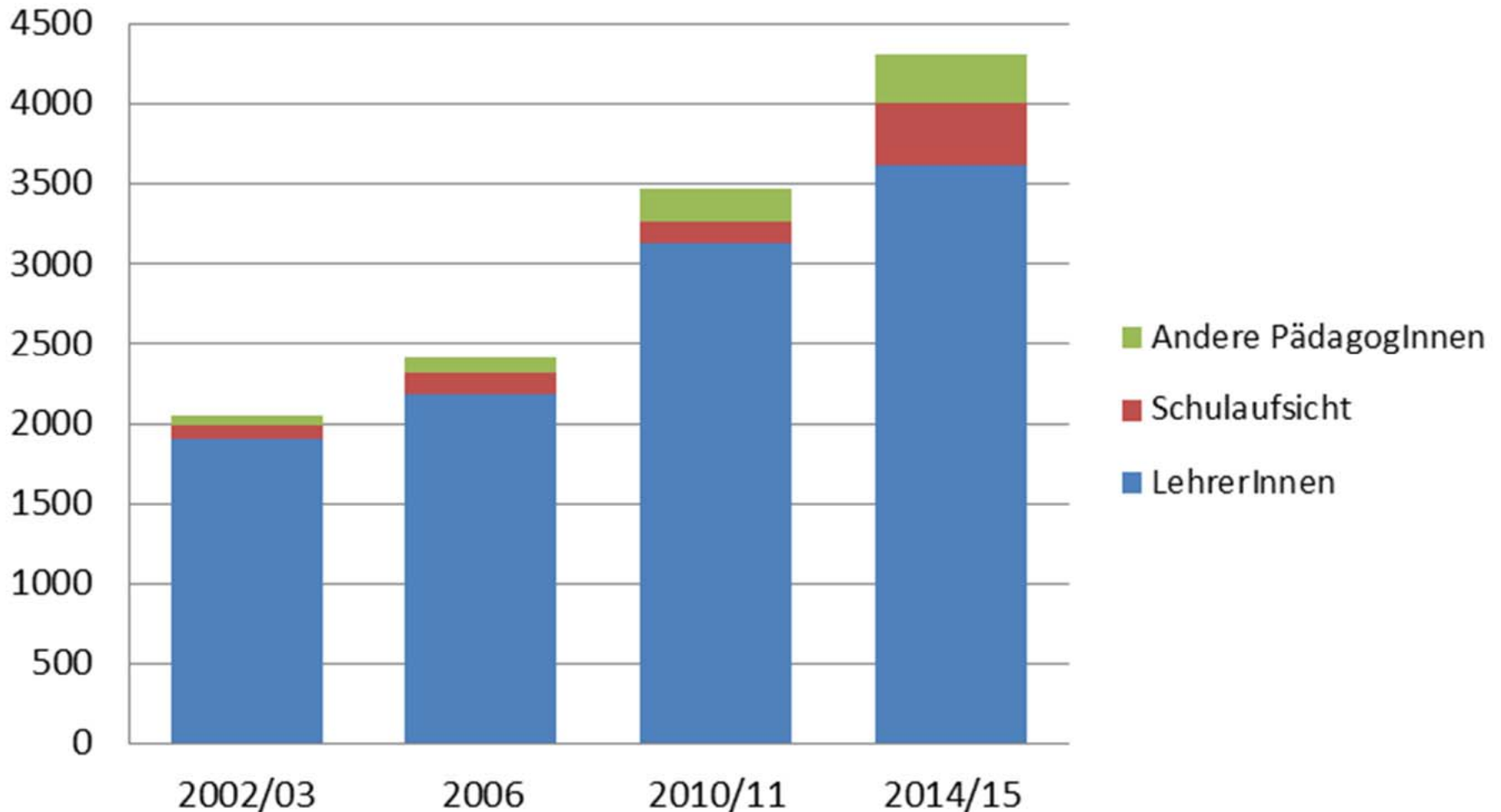
Ergebnisse
schulpsychol.
Einzelfallhilfe

Wirkungen - Fallarbeit

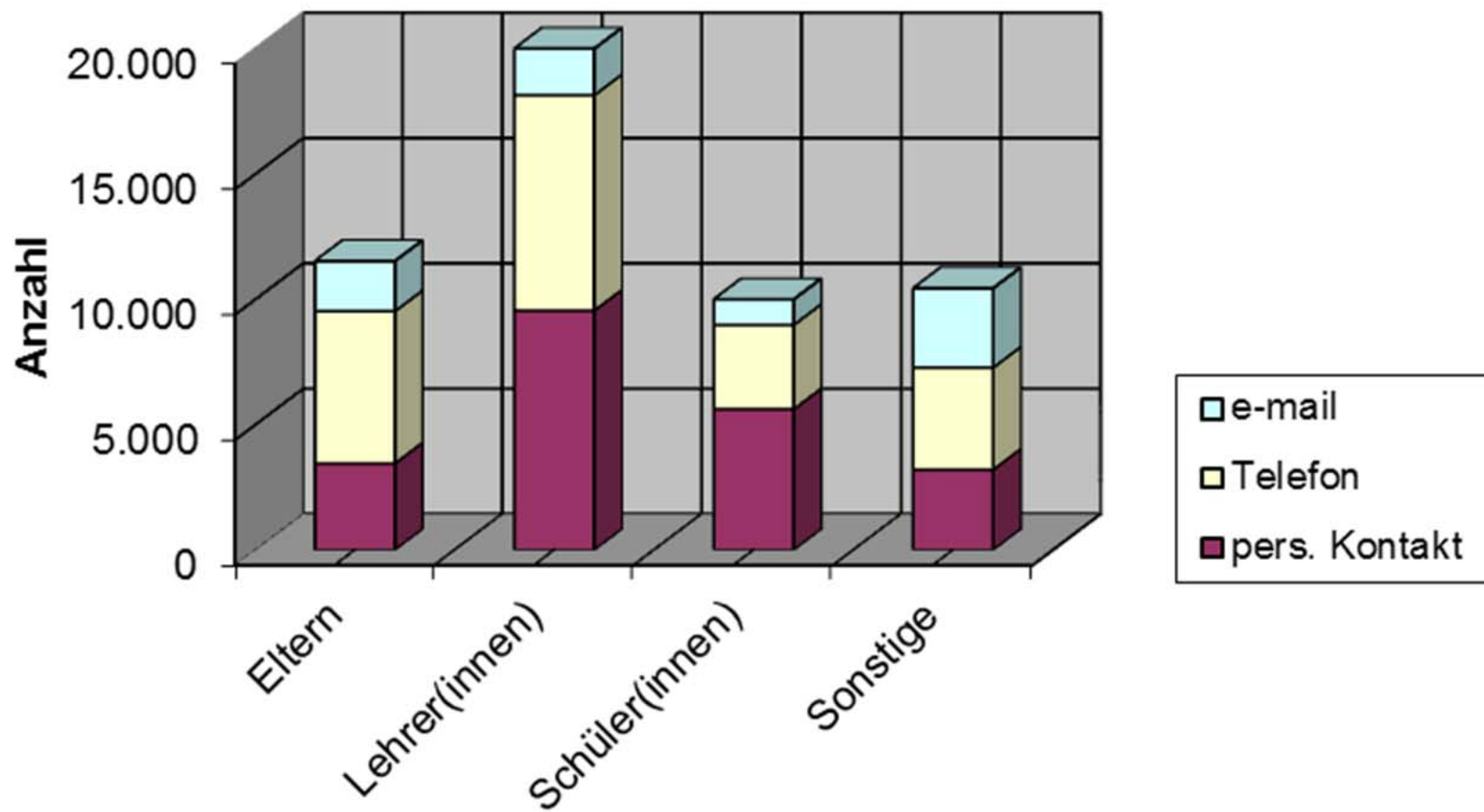


Zunahme der Lehrer/innenberatungen

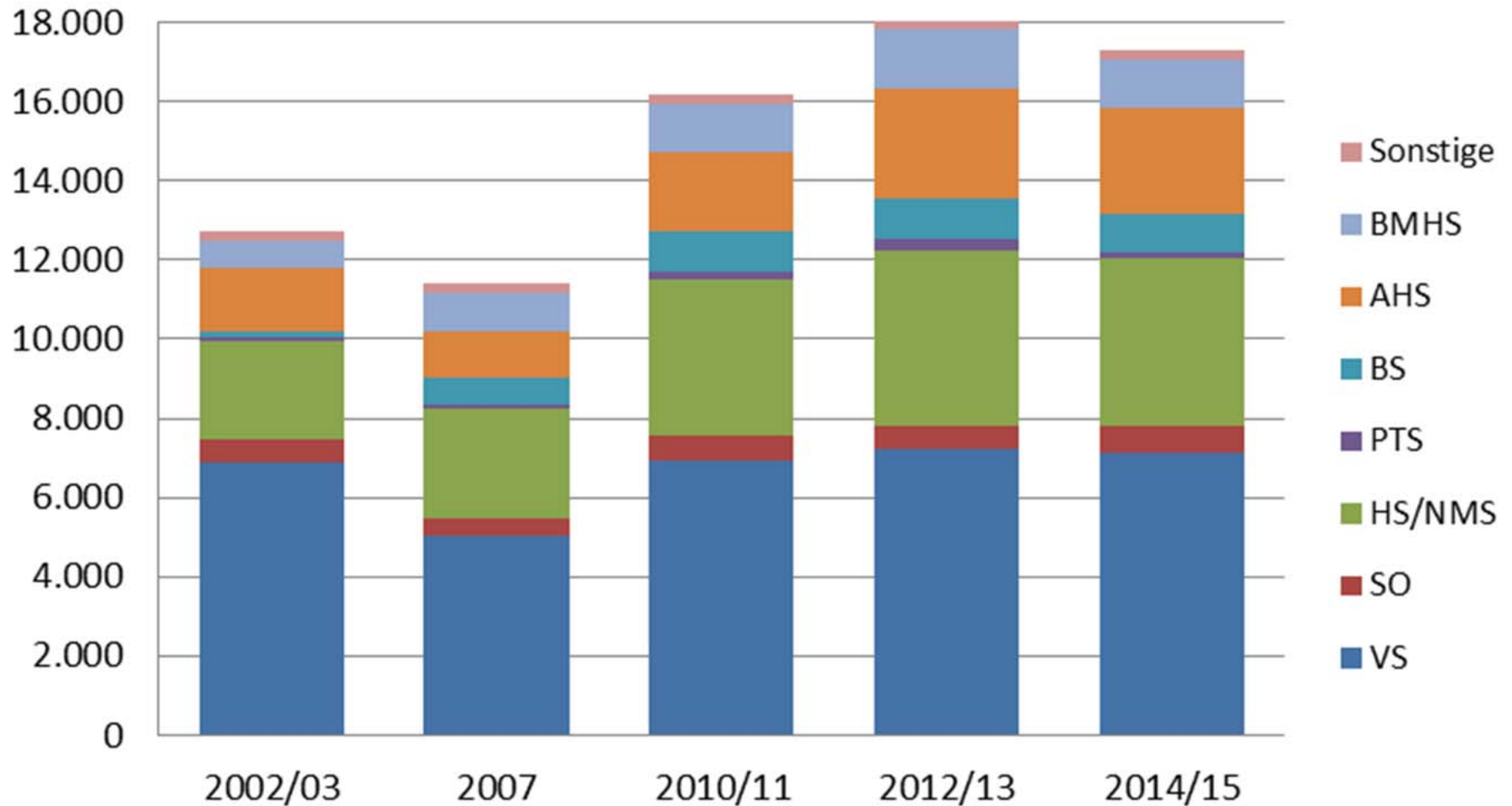
Separate LehrerInnenberatung (Personen)



Kurzberatungen und Auskünfte

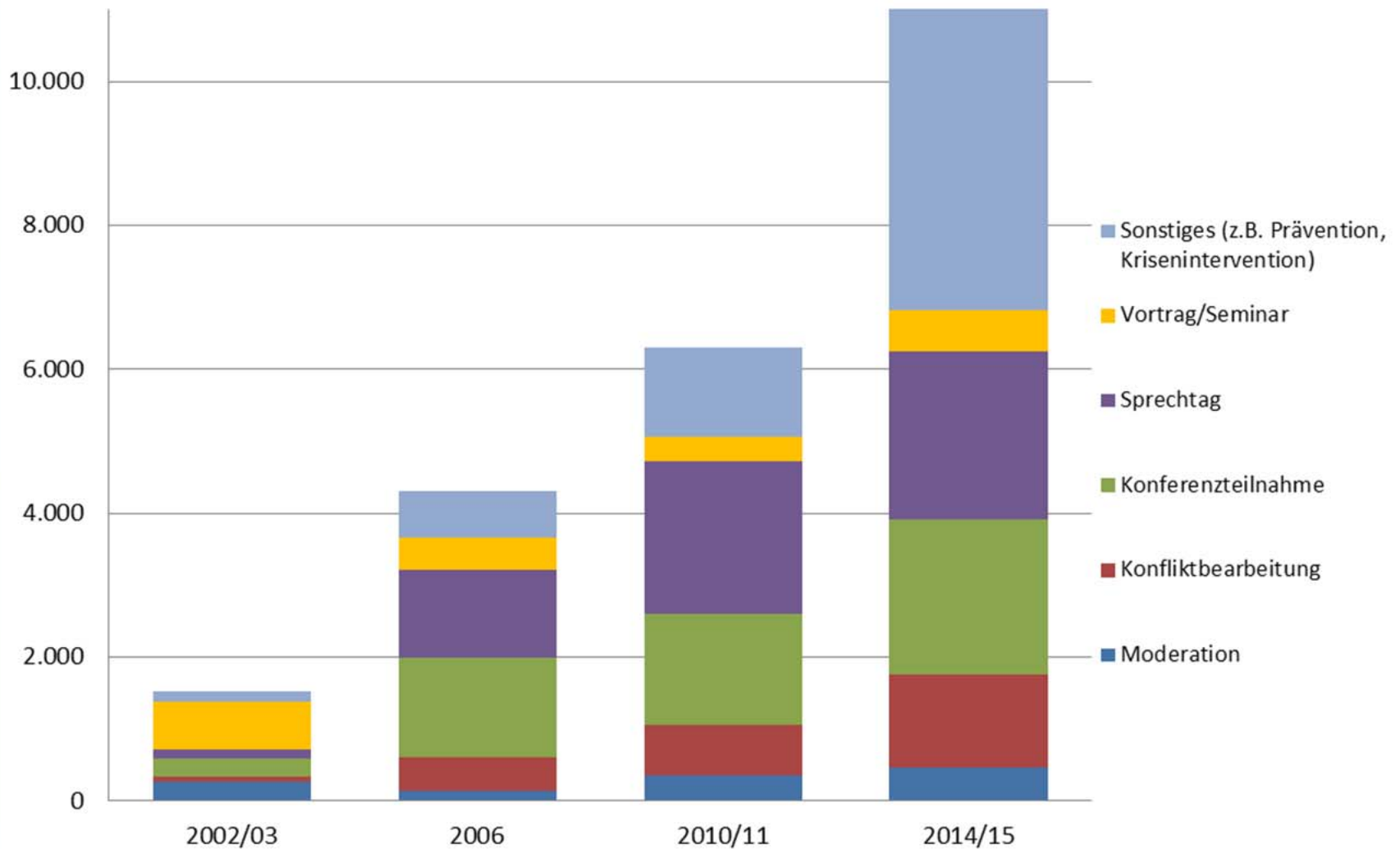


Anzahl Schulbesuche



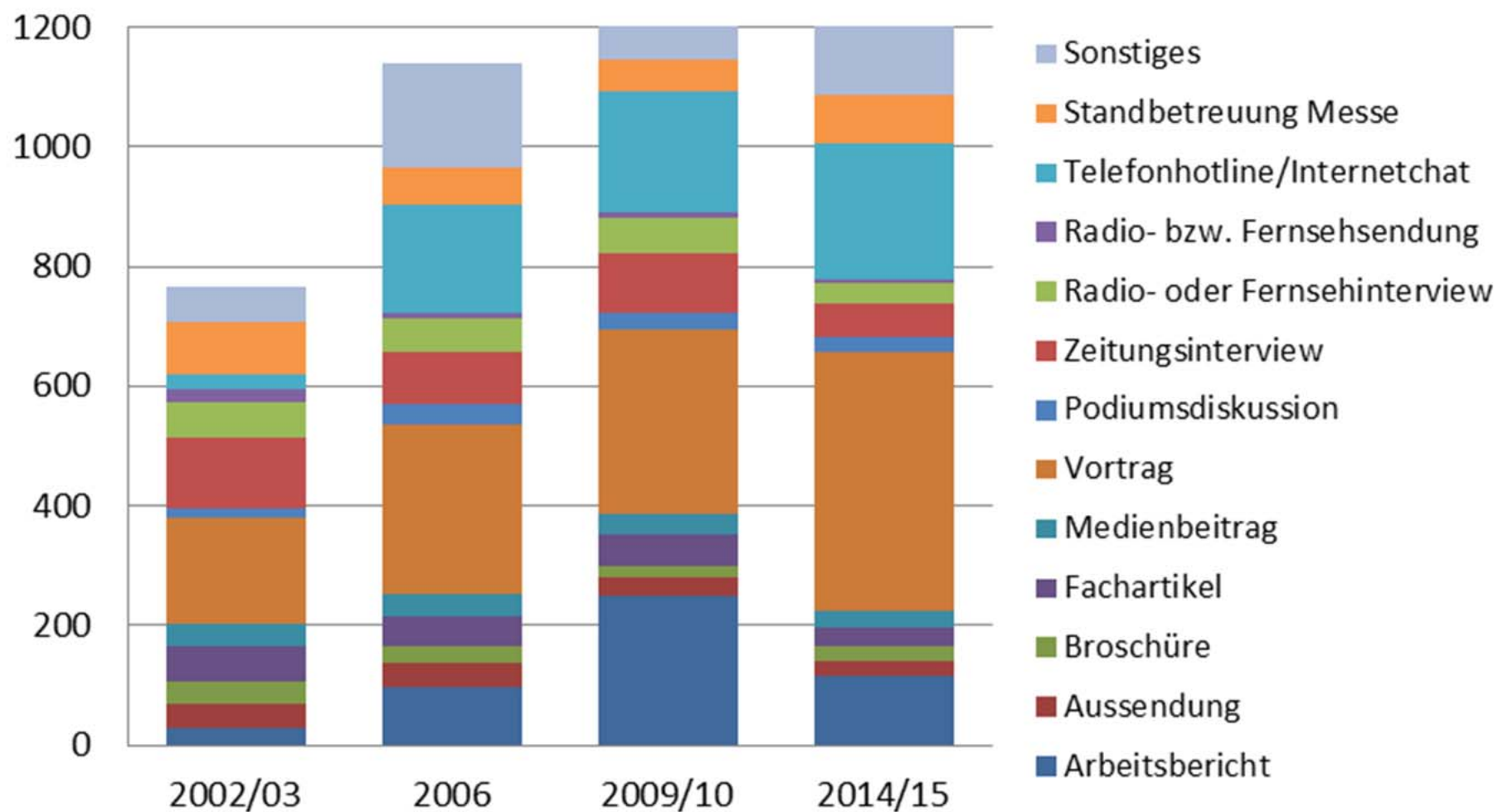
Die schulpsychologische Präsenz an Schulen ist seit 2010/11 auf höherem Niveau.

Systemarbeit

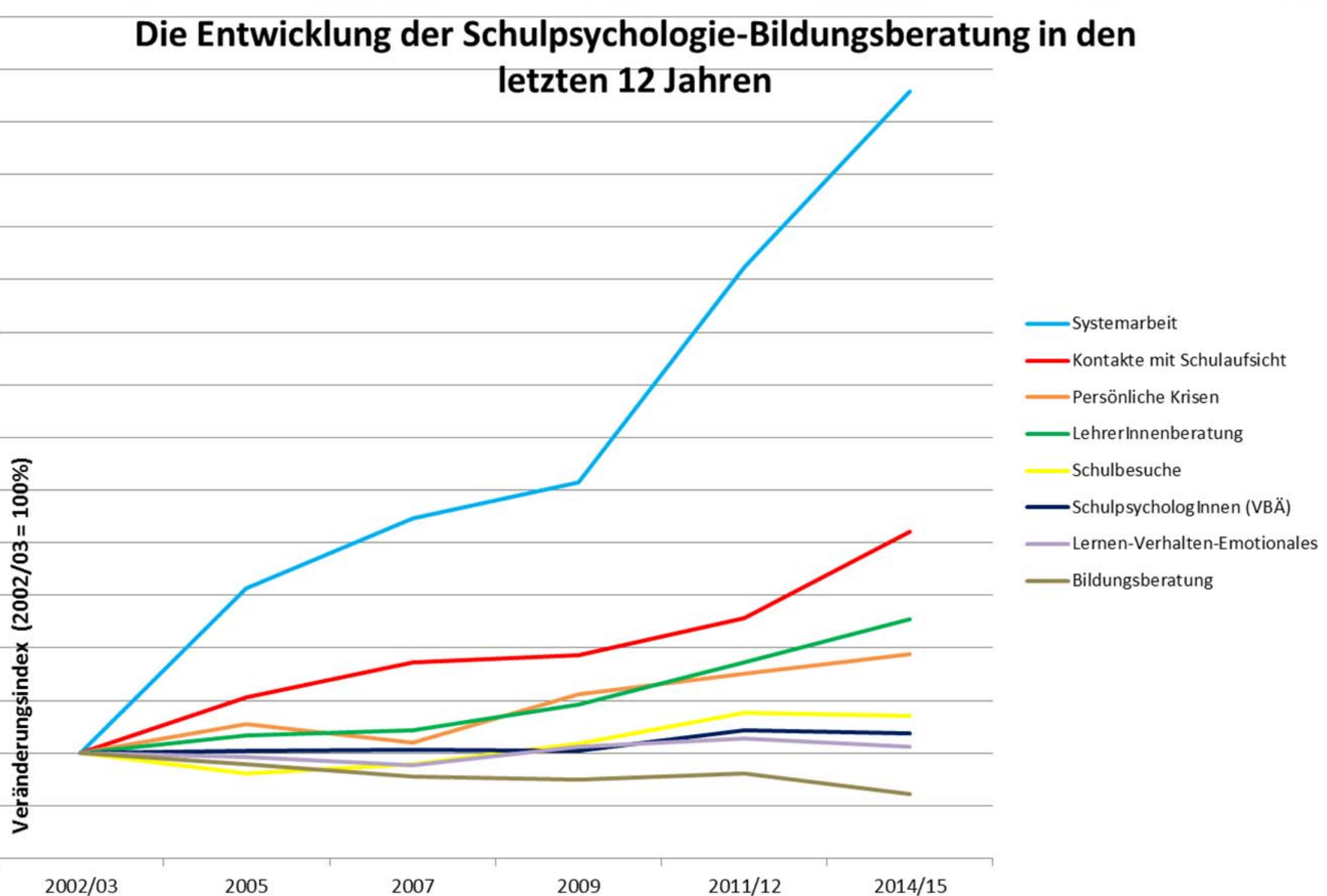


Die Systemarbeit ist stark im Steigen.

Öffentlichkeitsarbeit/Breiteninformation



Die Entwicklung der Schulpsychologie-Bildungsberatung in den letzten 12 Jahren



Die Konturierung der Schulpsychologie-Bildungsberatung als systemeigene, das ganze Schulsystem unterstützende psychologische Beratungseinrichtung hat zugenommen.